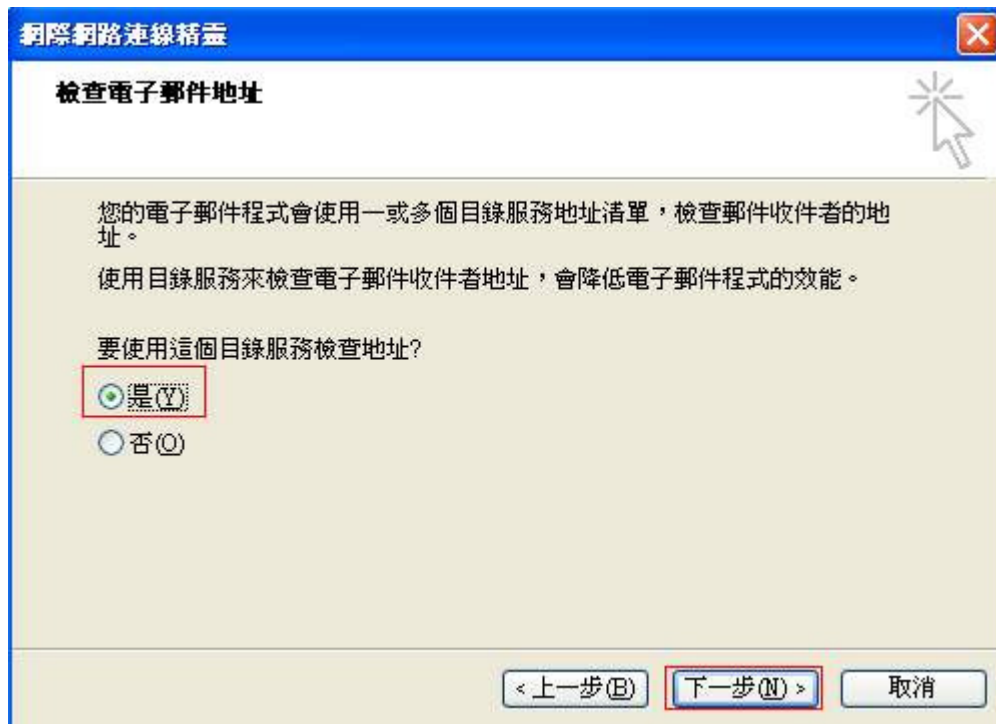
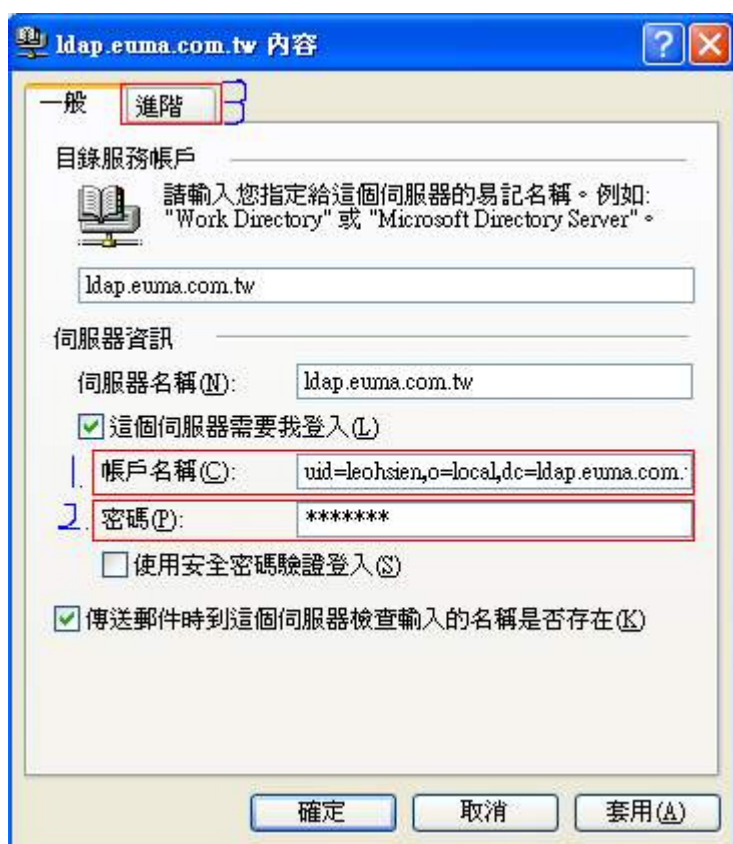
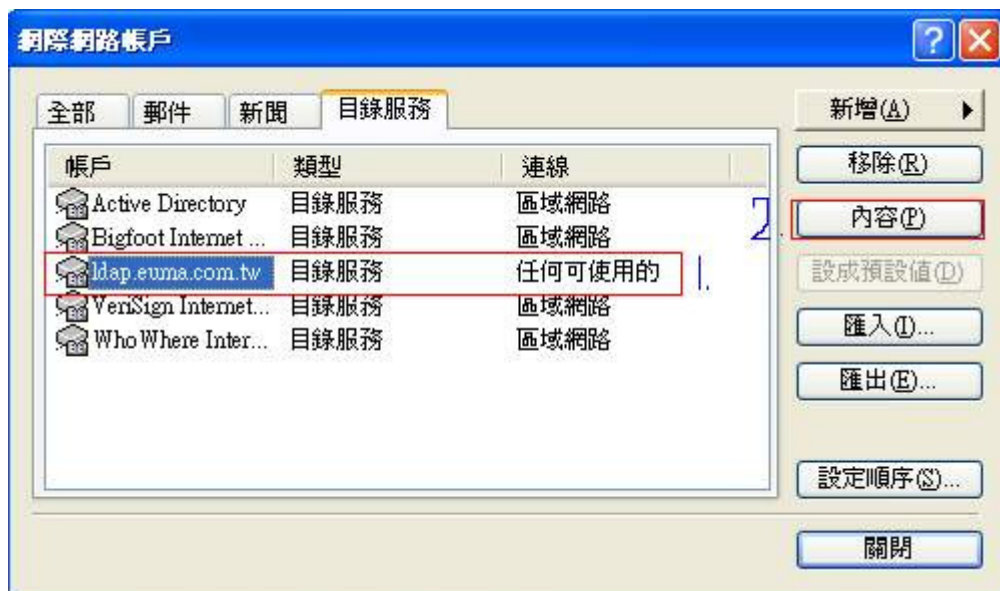


Outlook Express LDAP 設定步驟:

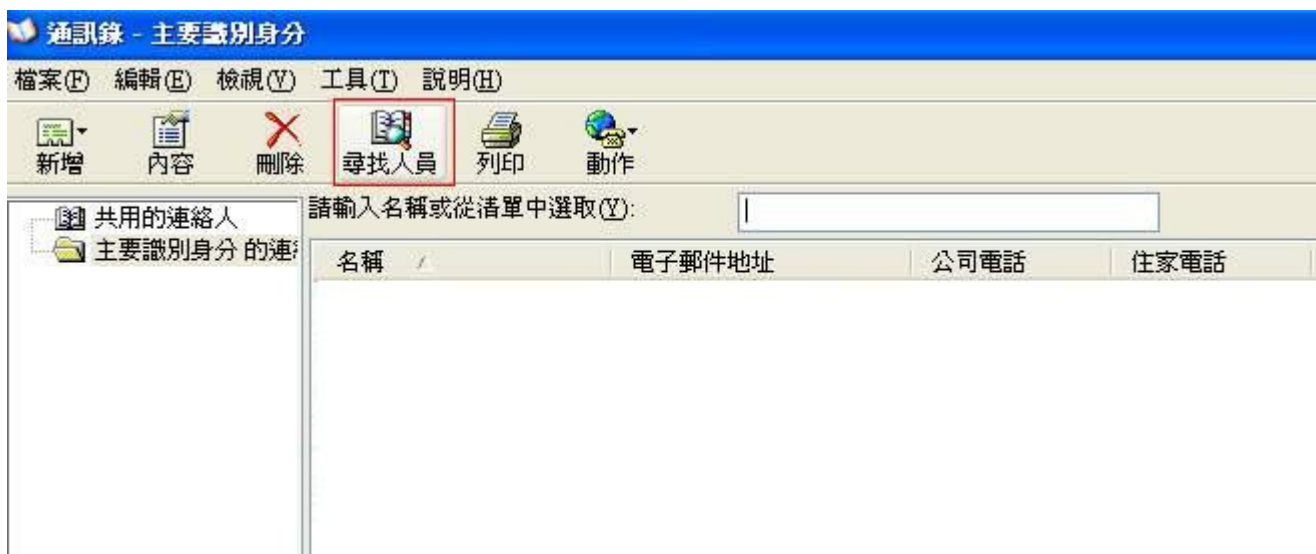








Outlook Express LDAP 搜尋步驟:





Outlook Express LDAP 寄信步驟:



選擇收件者

請輸入名稱或從清單挑選(Y):

尋找(D)...

主要識別身分的連絡人

名稱 電子郵件

收件者(T): ->

副本(C): ->

密件副本(B): ->

新連絡人(W) 內容(R)

確定 取消

郵件收件者(M):

尋找人員 - (找到 4 位)

查詢(K): ldap.euma.com.tw

網站(W)...

立即尋找(F)

停止(P)

全部清除(L)

關閉(C)

內容(R)

刪除(D)

新增至通訊錄(S)

收件者(T): ->

副本(C): ->

密件副本(B): ->

人員 進階

名稱(N): ac <-無法辨識中文名稱搜尋,請輸入英文名稱搜尋

電子郵件(E):

名稱	電子郵件地址	公司電話
ac 陳麗娟	doris@mail.euma.com.tw	
ac 黃美鳳	GraceHuang@mail.euma.c...	
ac 劉佩宜	alice@mail.euma.com.tw	
ac 魏靖容	wei@mail.euma.com.tw	

