

OUTLOOK 2010 利用 UMAIL V5 的  
LDAP 作通訊錄的 EMAIL 的地址。

# UMAIL V5 LDAP

UBLink UMail\_v5

人數限制:50000 / 版本: 5.45

桌面顯示模式

使用者管理

郵件伺服器

郵件記錄器

垃圾郵件處理器

郵件過濾器

郵件掃毒器

群組信件派送

其他伺服器

> DNS伺服器

> Web伺服器

> FTP伺服器

> 網路芳鄰伺服器

> DHCP伺服器

> 資料庫伺服器

> LDAP伺服器

網路設定

防火牆設定

系統日誌

系統設定

登出

系統授權狀態: 試用版, 目前尚可使用時限: 29天 5小時 13分鐘

基本設定

共用通訊錄

? 啟用服務

開啓

服務狀態

服務中 pid: 5228

Base DN

dc=ldap

root manager

cn=ldaproot,dc=ldap

建議盡量避免使用此root權限進行LDAP操作。

password

保留空白表示使用預設的密碼(非無密碼)

SSL憑證

不使用

? 管理員

admin

這個管理員可以用來提取本機LDAP的帳號,可以憑證三方設備用這個LDAP進行認證

連線DN

uid=admin,ou=users,o=linux,dc=ldap

? 回朔資料

關閉

整修資料庫

當LDAP伺服器無法啟動,資料異常或是通訊終端無法設定操作權限等異常狀況時,可以按下此按鈕進行LDAP資料庫自動維護,維護時間通常為幾秒鐘到幾分鐘,維護期間LDAP服務將會暫時停止。

確定

重置

# UMAIL V5 共用通訊錄

UBLink UMail\_v5

人數限制:50000 / 版本: 5.45

桌面顯示模式

使用者管理

郵件伺服器

郵件記錄器

垃圾郵件處理器

郵件過濾器

郵件掃毒器

群組信件派送

其他伺服器

DNS伺服器

Web伺服器

FTP伺服器

網路芳鄰伺服器

DHCP伺服器

資料庫伺服器

LDAP伺服器

系統授權狀態: 試用版, 目前尚可使用時限: 29天 5小時 13分鐘

基本設定

共用通訊錄

test1.ublink.org

新增通訊錄

編輯通訊錄

刪除通訊錄

+ 新增

刪除

匯出

匯入

將選取項目遷移到

將選取項目複製到

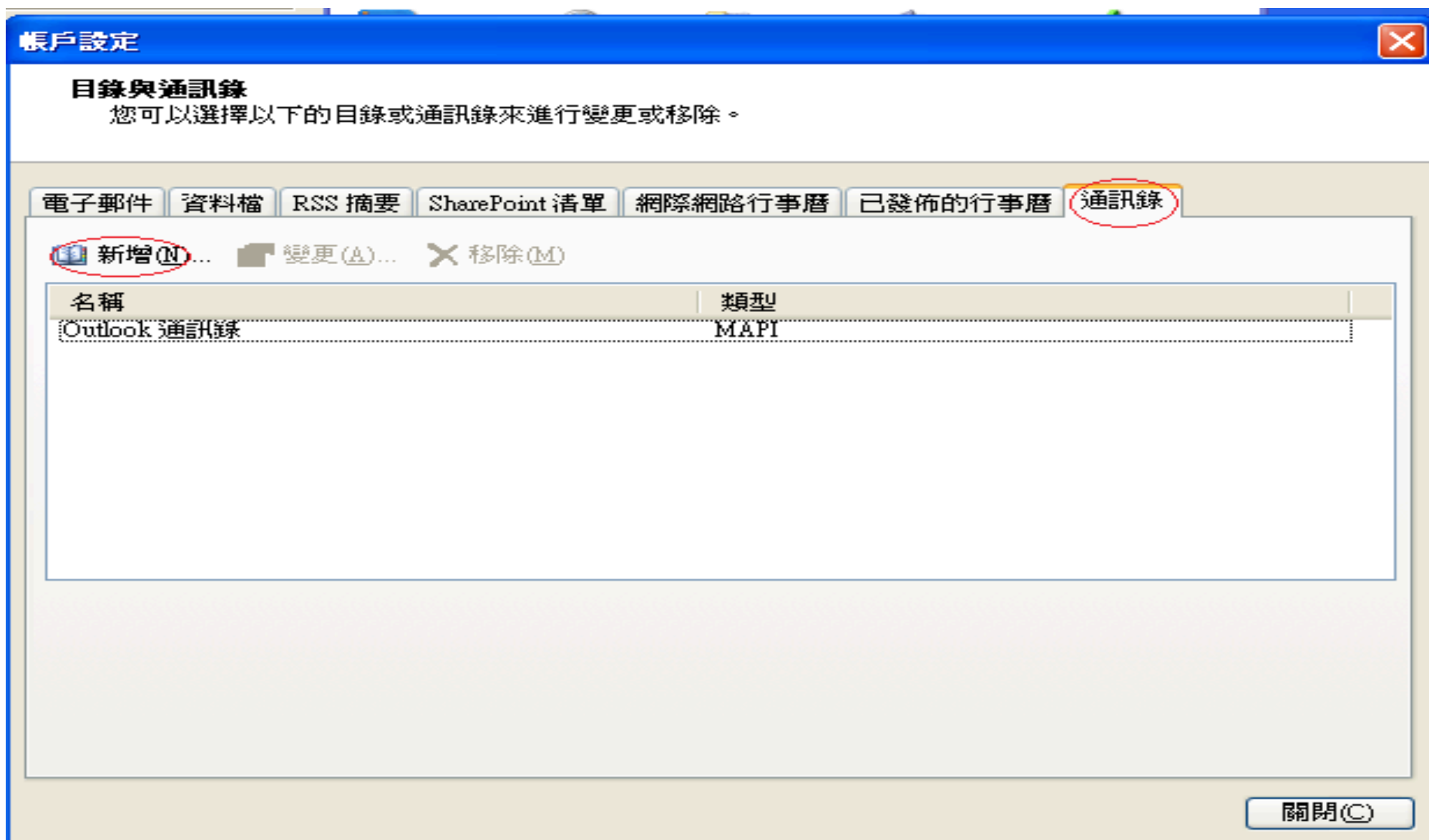
搜尋

顯示第 1 到第 3 項記錄, 總共 3 項記錄

姓名	顯示名	電子信箱	公司	操作
admin	admin	admin@test1.ublink.org	-	
chi	chi	chi@test1.ublink.org	-	
mm	mm	mm@test1.ublink.org	-	

顯示第 1 到第 3 項記錄, 總共 3 項記錄

# OUTLOOK 2010 通訊錄設定



# 新增

**新增帳戶**

**目錄或通訊錄類型**  
您可以選擇想要新增的目錄或通訊錄類型。

☒ **網際網路目錄服務 (LDAP)(I)**  
連線到一個 LDAP 伺服器以找出並驗證電子郵件地址以及其他資訊。

☐ **其他通訊錄(A)**  
連線到一個通訊錄以找出並驗證電子郵件地址以及其他資訊。

< 上一步(B)    **下一步(N) >**    取消

# 主要資料

**新增帳戶**

**目錄服務 (LDAP) 設定**  
您可以鍵入所需設定以存取目錄服務中的資訊。

**伺服器資訊**  
鍵入您的網際網路服務提供者或系統管理員所提供給您的目錄伺服器名稱。

伺服器名稱(S):  **UMAIL 的IP位址**

**登入資訊**

☒ 此伺服器需要我登入(I)  
使用者名稱(U):  **uid=帳號,ou=users,o=linux,dc=ldap**  
密碼(P):  **請依UMAIL LDAP設定調整**

☐ 需要安全密碼驗證 (SPA)(Q)

**其他設定(M)...**

< 上一步(B)    下一步(N) >    取消

# 其他設定

Microsoft LDAP 目錄

連線 搜尋

顯示名稱

在 [通訊錄] 中出現的顯示名稱(D)

192.168.254.68

顯示名稱請依需求指定

連線詳細資訊

連接埠(P): 389

使用安全通訊端階層(L) ☐

確定 取消 套用(A)

Microsoft LDAP 目錄

連線 搜尋

伺服器設定

於下列秒數後搜尋逾時(T): 60

指定在成功搜尋後想要傳回項目的最大數目(N): 100

可查的最多筆數

搜尋基礎

ou=通訊錄名稱,o=phonebook,dc=ldap

☐ 使用預設值(U)

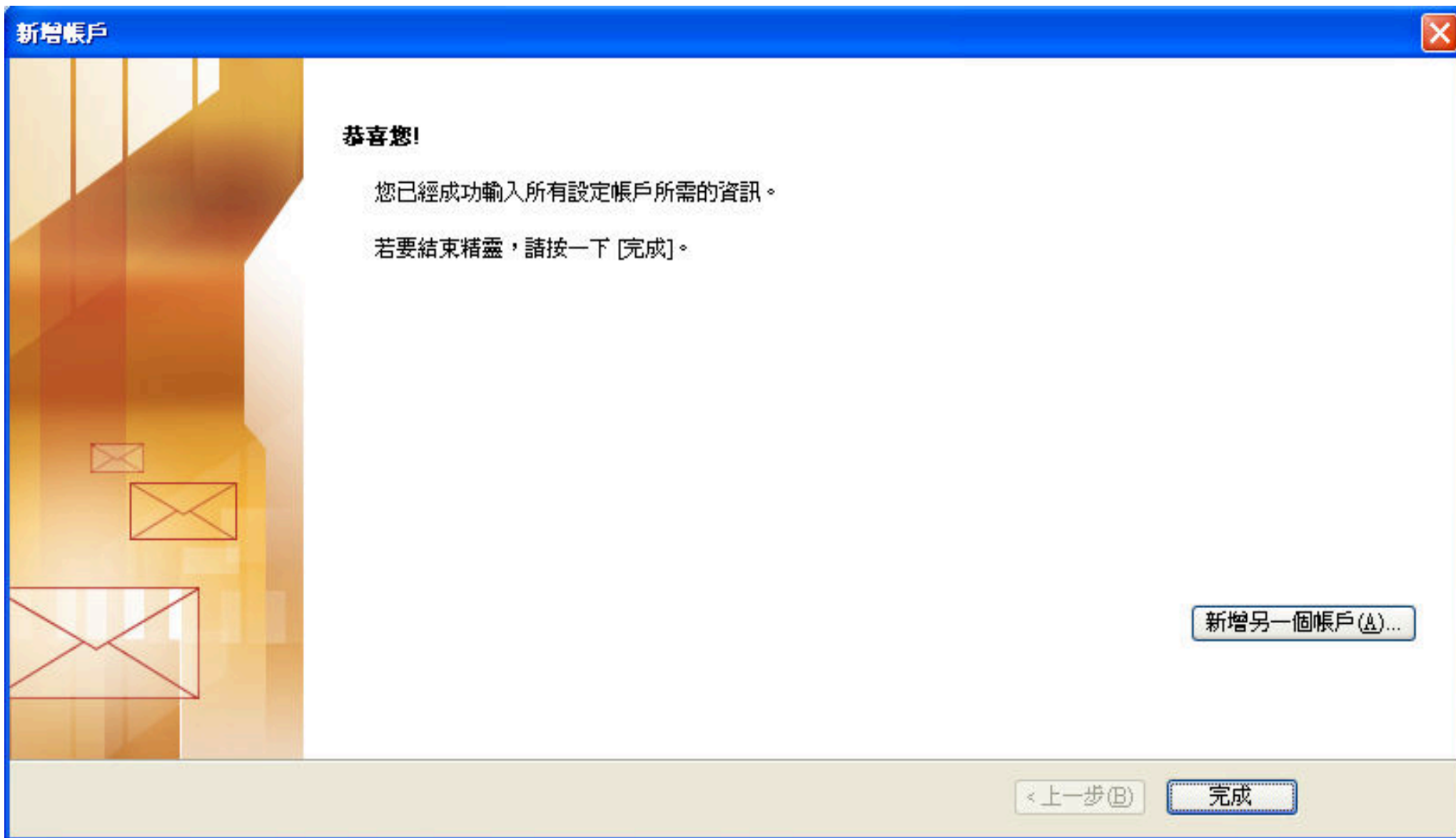
☒ 自訂(C): ou=test1.ublink.org,o=phonebook,dc=ldap

瀏覽

☒ 啓用瀏覽 (需要伺服器支援)(E)

確定 取消 套用(A)

# 完成設定



# OUTLOOK 寄信連絡人查詢

選取名稱: 192.168.254.68

搜尋(S): ☐ 只顯示名稱(N) ☒ 其他欄(R) 通訊錄(D)

搜尋(G) 192.168.254.68 - 其他通訊錄 進階尋找(Y)

鍵入您的搜尋關鍵字，並按一下 [搜尋] 以執行搜尋

< >

收件者(O) ->

副本(C) ->

密件副本(B) ->

確定 取消

# 尋找

選取名稱: 192.168.254.68

搜尋(S): ☐ 只顯示名稱(N) ☒ 其他欄(R) 通訊錄(D)

搜尋(G) 192.168.254.68 - 其他通訊錄 進階尋找(Y)

鍵入您的搜尋關

**尋找**

搜尋

顯示名稱(D):	<input type="text"/>		
名字(F):	<input type="text"/>	姓氏(L):	<input type="text"/>
職稱(T):	<input type="text"/>	別名(A):	<input type="text"/>
公司(M):	<input type="text"/>	電子郵件(E):	@ <input type="text"/>
辦公室(O):	<input type="text"/>	部門(P):	<input type="text"/>
電話號碼(P):	<input type="text"/>	鄉鎮/縣市(Y):	<input type="text"/>

子字串比對

☐ 開頭是(B) ☒ 包含(C)

確定 取消

選取名稱: 192.168.254.68




搜尋(S): ☐ 只顯示名稱(N) ☒ 其他欄(R)

通訊錄(D)

搜尋(G)

192.168.254.68 - 其他通訊錄

進階尋找(Y)

姓名	電子郵件地址	電...	商務電話	位置
 admin	admin@test1.ublink.org	SMTP		
 chi	chi@test1.ublink.org	SMTP		
 mm	mm@test1.ublink.org	SMTP		

收件者(O) ->

副本(C) ->

密件副本(B) ->

確定

取消

# The END

- 感謝您 !!
- 如果您有任何的問題
- **單項產品詳細簡報請洽詢各區服務處**
- 請洽
- 台中：裕笠科技股份有限公司
  - 電話 :04-2260-5121
  - 傳真 :04-2260-5770
  - [help@ublink.org](mailto:help@ublink.org)
- 台北：遠豐科技股份有限公司
  - 電話 :02-2932-1422
  - 傳真 :02-2932-1427
  - [help@farich.com](mailto:help@farich.com)
- 高雄：鉅創科技股份有限公司
  - 電話 :07-588-1868
  - 傳真 :07-588-1870
  - [kshelp@ublink.org](mailto:kshelp@ublink.org)