

## UMail 代收外部信箱(Hinet 與 GMail)

### [說明]

UMail 可以讓你在個人的 WebMail 上設定代收別人的 mail server 上的信箱,例如代收 hinet , gmail , pchome , yahoo …,管理員必須在郵件伺服器管理介面上開通這個功能,User 才能設定代收外部信箱。

### [郵件伺服器設定]

UBLink version : 3.142  
Max accounts : 50000  
語言 : 正(繁)體中文

郵件伺服器

基本設定  
**進階設定**  
信列管理  
外寄簽章  
郵件攻擊阻斷設定  
灰名單設定  
灰名單記錄  
伺服器對應轉寄服務  
郵件轉發路由設定

郵件伺服器 / 進階設定

服務狀態：服務中

反向郵件者domain 防止偽造：☐ 若你的線路經常忙碌或DNS系統不穩定可以關閉這個選

無此收件者時退信：☒ 若關閉這個選項伺服器將不通知對方 user unknown

防止帳號盜用機制：☐ 啟用 ☒ 停用  
啟動 防止帳號盜用機制，可預防伺服器中某個帳號的密碼被以立即阻斷盜用行為，並通知帳號擁有者或管理員，並避免

當觸發防盜機制時：☒ 郵件通知該帳號  
郵件通知右列管理員

通知信主旨：Warning! Your account might be embezzled and u

例外帳號：

說明：這個功能可以防止對方伺服器無法接收超大檔案，並可節省伺服器頻寬

代收外部信箱：☒ 啟用 ☐ 停用

禁止使用者過濾器轉寄：☐ 當啟用這個選項,系統會關閉 WebMail 個人設定介面下的轉寄設定及過濾

確定 放棄

伺服器的主機名稱,設定錯誤也可能造成無法代收外部信箱。

UBLink version : 3.142  
Max accounts : 50000  
語言 : 正(繁)體中文

郵件伺服器  
郵件記錄器  
郵件掃毒器  
垃圾郵件處理器  
郵件郵件過濾器  
使用者管理  
LDAP  
群組信件遞送  
其他伺服器  
**網路設定**  
制就就就就  
**WAN 介面設定**  
LAN 介面設定  
靜態路由  
PORT 設定

網路設定 / WAN 介面設定

主機名稱：abc.dom  
主機名稱必須正確設定，例如：mail.yourdomain.com，設定前請先用 ping 指令 確定你要指定的這個主機名稱，所解釋到的 IP 和你的伺服器IP相同。  
不正確的設定將會造成伺服器某些功能不正常，例如 FTP，伺服器轉寄重寄，群組帳號失效，信件遺失 ...等問題。

☒ 靜IP

IP：192.168.10.123 IP Alias(WAN網卡附接相同MASK\_IP)每一行輸入一個IP  
註：一般不需輸入,保留空白即可

MASK：255.255.255.0

GATEWAY：192.168.10.1

主要 DNS：192.168.10.3

次要 DNS：

☐ DHCP取靜IP

☐ PPPoe撥接

撥接帳號

撥接密碼

主要 DNS：192.168.10.3

次要 DNS：

設定完成後,使用者可以登入個人的 WebMail 上進行設定代收外部信箱。



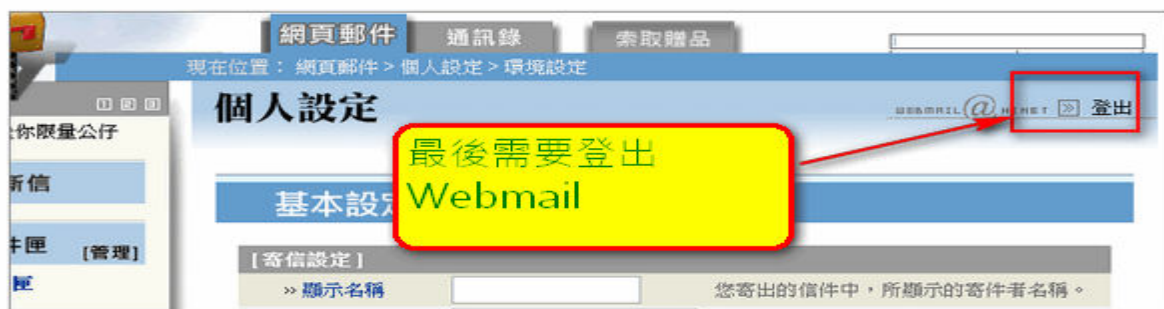
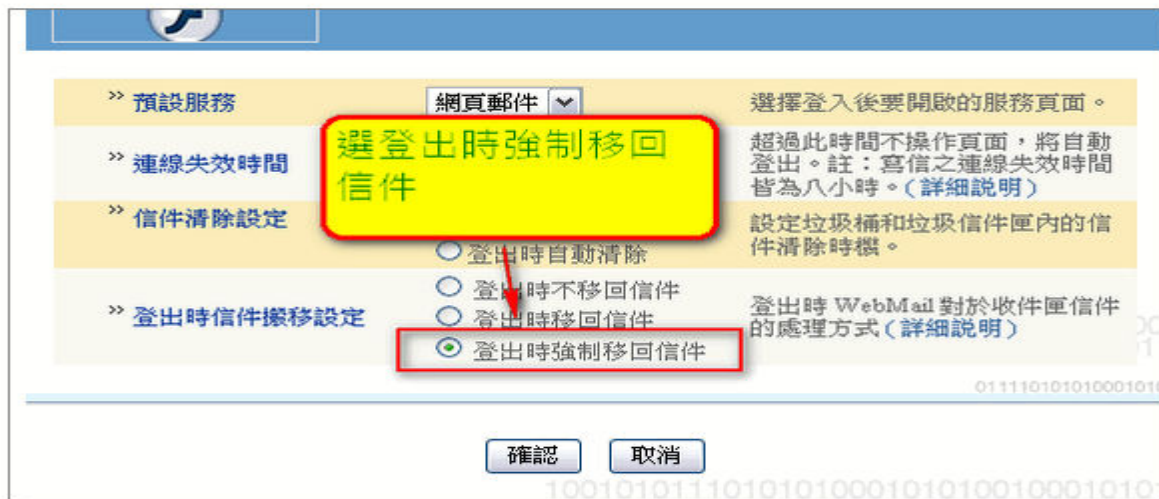
### [代收 hinet 郵件]

新增-> 代收 hinet msa 的信箱。



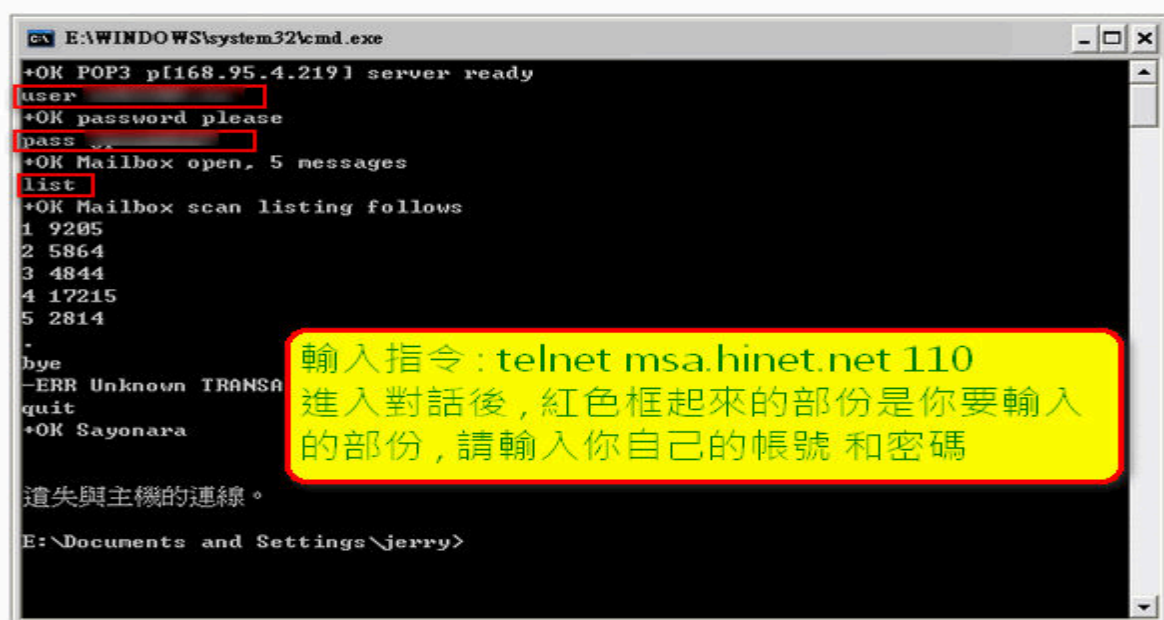
請注意,要代收 Hinet 信箱,需要在 Hinet 的 Webmail 下設定如下:





這樣才能用正確代收信件。

必要時請用 telnet 指令確認一下,下面測試,確定信箱內有 5 封信件未收。





代收外部信箱時,系統會約 5 ~ 10 分鐘背景作業,幫你把設定的信箱信件收回,若設定的信箱越多,或信箱的信件越多,收信間隔能就會越長。

收回的信件會直接整合在你的信件匣內,代收外部信件時,也會執行掃毒,經過條件過濾器,及垃圾郵件判讀過濾隔離。

注意:

某些信箱,必須在第一次先用 outlook 或其他的收信軟體,先將該信箱完全清空,爾後代收外部信箱才會完全正常。

### [代收 Gmail 郵件]

代收 Gmail, Gmail 必須設定允許使用 pop3 功能。



必需注意輸入帳號的部分,要包含@gmail.com,及啟用 SSL。



代收信件後,在個人的 Webmail 信箱或用 outlook 收信時,可以看到代收的 Hinet 信件如下。



從設定頁面上可以得知何時與 pop3 伺服器連線收信。



郵件伺服器管理員,可以在”郵件記錄器”上觀察到信件。



在系統日誌上的 pop log 也會有紀錄。

version : 3.142  
accounts : 50000  
: 正(繁)體中文

郵件伺服器  
郵件記錄器  
郵件掃毒器  
高級郵件處理器  
郵件條件過濾器  
使用者管理  
LDAP  
群組信件派送  
其他伺服器  
網路設定  
系統設定  
系統日誌  
事件記錄  
SMTP記錄  
POP記錄  
網路服務記錄

☒ Jul 22 14:05:56 ~ now

Go 下載記錄

說明
dovecot: Jul 24 15:13:58 Info: IMAP(abc): Disconnected: Logged out
dovecot: Jul 24 15:13:57 Info: imap-login: Login: user=<abc>, method=PLAIN, rip=127.0.0.1, lip=127.0.0.1, sec
dovecot: Jul 24 15:11:57 Info: IMAP(abc): Disconnected: Logged out
dovecot: Jul 24 15:11:57 Info: imap-login: Login: user=<abc>, method=PLAIN, rip=127.0.0.1, lip=127.0.0.1, sec
dovecot: Jul 24 15:11:36 Info: IMAP(abc): Disconnected: Logged out
dovecot: Jul 24 15:11:36 Info: imap-login: Login: user=<abc>, method=PLAIN, rip=127.0.0.1, lip=127.0.0.1, sec
outside_pop3: Jul 24 15:11:23 abc: hinet (msa.hinet.net<168.95.4.211>) login:m383309.tw received : 5
dovecot: Jul 24 15:10:45 Info: IMAP(abc): Disconnected: Logged out
dovecot: Jul 24 15:10:45 Info: imap-login: Login: user=<abc>, method=PLAIN, rip=127.0.0.1, lip=127.0.0.1, sec
dovecot: Jul 24 15:06:24 Info: IMAP(abc): Disconnected: Logged out
dovecot: Jul 24 15:06:24 Info: imap-login: Login: user=<abc>, method=PLAIN, rip=127.0.0.1, lip=127.0.0.1, sec
dovecot: Jul 24 14:55:33 Info: IMAP(abc): Disconnected: Logged out
dovecot: Jul 24 14:55:33 Info: imap-login: Login: user=<abc>, method=PLAIN, rip=127.0.0.1, lip=127.0.0.1, sec
dovecot: Jul 24 14:53:05 Info: IMAP(abc): Disconnected: Logged out
dovecot: Jul 24 14:53:05 Info: imap-login: Login: user=<abc>, method=PLAIN, rip=127.0.0.1, lip=127.0.0.1, sec
dovecot: Jul 24 14:52:49 Info: IMAP(abc): Disconnected: Logged out
dovecot: Jul 24 14:52:49 Info: imap-login: Login: user=<abc>, method=PLAIN, rip=127.0.0.1, lip=127.0.0.1, sec
dovecot: Jul 24 14:52:46 Info: IMAP(abc): Disconnected: Logged out