









Vigor 3300V FXO 使用 PIN CODE(密碼)

當使用 Vigor 3300V 的 FXO 作撥入或撥出時可設定 USER 必需先撥一組 PIN CODE 才可作撥入或撥出的動作。

以下圖為例若我們希望設定第 5 port 的 FXO(1005)在撥入或撥出時必需輸入 PIN CODE

VoIP - Port Settings

Phone Number		Group					
#	Edit	Type	Active	Group	Username	Proxy	Codec
1		FXS	V	1	1001		G.729A-8kbps
2		FXS	V	2	1002		G.729A-8kbps
3		FXS	V	3	1003		G.729A-8kbps
4		FXS	V	4	1004		G.729A-8kbps
5		FXO	V	5	1005		G.729A-8kbps
6		FXO	V	6	1006		G.729A-8kbps
7		FXO	V	7	1007		G.729A-8kbps
8		FXO	V	8	1008		G.729A-8kbps

請點選 FXO(1005) 的 Edit 然後將 PIND CODE Enable 並輸入 Off-Net pin code ID 與 On-Net pin code ID 。

Off-Net pin code ID 是指 Vigor3300V 外撥行動或市話時所必需撥的 code。

On-Net pin code ID 是指行動或市話撥入 Vigor3300V 所必需撥的 code。

PIN Code	
PIN Code Mode:	<input type="radio"/> Disable <input checked="" type="radio"/> Enable
Off-Net PIN code ID:	<input type="text" value="4567"/>
On-Net PIN code ID:	<input type="text" value="1234"/>
<div>Apply Cancel</div>	

若有一方(撥入 or 撥出)不用輸入 PIN CODE 讓 PIN CODE 空白即可。

以此為例若第 1 PORT 的 FXS(1001)要利用第 5 PORT FXO(1005)撥出

則撥號是 1005 >>(語音提醒) 4567 >> 行動或市話。

若行動或市話利用 FX0(1005)所接市話要撥入

撥號是 FX0(1005) 所接市話號碼 >> (語音提醒)1234 >> 1001。